

使用 DRS* 提交現金交易報告

* www.drs.customs.gov.hk

第一步 建立 DRS 帳戶

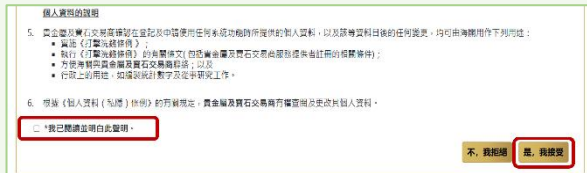
(示範影片)



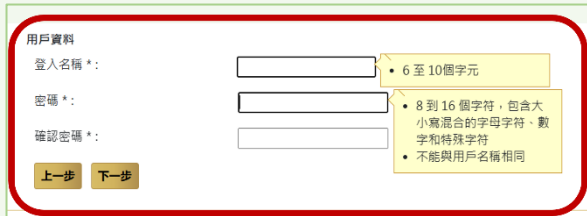
- 在 DRS 主頁中，按「建立帳戶」



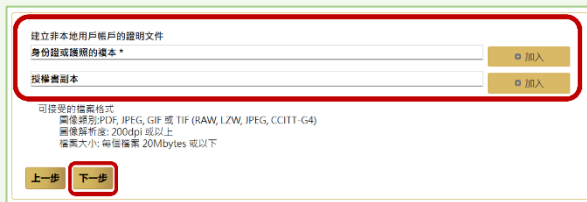
- 選擇「建立非香港用戶帳戶」
- 閱讀規則及條款
- 勾選方格表示已閱讀，並接受條款



- 輸入帳戶資料 (所有* 資料必須輸入，包括提供電郵地址)
- 輸入用戶資料 (即登入名稱及密碼)



- 按「加入」並上傳所需證明文件



- 輸入驗證碼並按「確認」



- 確認電郵會傳送到你所提供的電郵地址，請按電郵內所載的連結啟動帳戶

第二步 提交現金交易報告

(示範影片)



- 在 DRS 主頁中，按「登入」



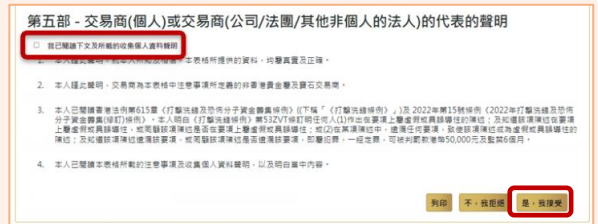
- 輸入登入名稱及密碼，然後登入系統
- 選擇「遞交現金交易報告」
- 閱讀規則及條款
- 勾選方格表示已閱讀，並接受條款
- 選擇交易商類別 (個人或法人)，並填寫第一部 (交易商的基本資料) (所有* 資料必須輸入)



- 填寫第二部 (交易商的行程資料)
- 填寫第三部 (交易的資料) (重要提示：請留意提交報告的法定時限)
- 選擇客戶類別 (個人或法人)，並填寫第四部 (客戶的基本資料)



- 輸入完成後按「儲存」
- 核對已填妥的資料
- 於第五部勾選方格表示已閱讀收集個人資料聲明，並接受條款



- 完成提交現金交易報告